





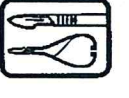





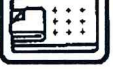



**Endoskopijų skyriaus**

**Higienos ir dezinfekcijos planas**

DEZINFEKCIJOS OBJEKTAS		PRIMONĖ KONCENTRACIJA*	PROCEDŪROS PERIODIŠKUMAS	DEZINFEKCIJOS BŪDAS	VYKDYTOJAS
	HIGIENINIS RANKŲ PLOVIMAS	„SM-13“ ar skystas muilas	Prieš ir po darbo, vizualiai suteršus, pasinaudojus tualetu	Užpilama ant rankų skysto muilo, po to plaunama vėsiu tekančiu vandeniu. Nusisausinama vienkartiniais rankšluosčiais. Daugiau informacijos DI 3	Visas personalas
	RANKŲ DEZINFEKCIJA	Higieninė	Prieš ir po kontakto su pacientais, prieš ir po procedūrų, prieš užsimaunant ir nusimovus pirštines	Švarias sausas rankas įtrinti 3 ml tirpalo, ekspozicija – 30 s. Daugiau informacijos DI 3	Visas personalas
		Chirurginė	Chirurginę rankų dezinfekciją būtina atlikti prieš operacijas ir kitas chirurgines invazines procedūras	Švarias sausas rankas iki alkūnių 2 kartus įtrinti tirpalu. Ekspozicija po 1,5 min. Daugiau informacijos DI 3	Medicininis, slaugos personalas
	PACIENTO ODA PARUOŠIMAS	Antiseptinės odos servetėlės arba „Vitasept H“ (bespalvis: 15-90 sek.) arba „Vitasept color“ (spalvotas: 60-90 sek.)	Prieš kiekvieną procedūrą	Apipurkšti odą arba nuvalyti priemone sudrėkintu steriliu vienkartinio tvarstėčiu	Medicininis, slaugos personalas
	SLAUGOS PRIEMONĖS	„Beta Guard Neu“ 0,5 % - 5 min. 1 % - 60 min. arba prauštas naudojimui: „Bactacid AF“ 30-120 sek. servetėlės „Chemisept wipes MD“ 30 sek.  Esant nepalankiai epidemiologinei situacijai „Chlor-Clean“ 0,1% -15 min. (1 tabl.-1 ltr. vandens)	Po kiekvieno panaudojimo	Slaugos priemonės pamerkti į dezinfekuojantį tirpalą. Išlaikius ekspoziciją, nuskalauti geriamu vandeniu, išdžiovinti. Laikyti sausai. Greitai paviršių dezinfekcijai paviršius nuvalyti servetėle arba nupurkšti su dezinfekcijai skirtu tirpalu	Slaugos personalas
	PAVIRŠIAI IR MEDICINOS PRIEMONĖS (PRIETAISAI) NEUŽTERŠTI BIOLOGINIAIS SKYSČIAIS IR ATSPARŲ ALKOHOLIUI	„Beta Guard Neu“ 0,5 % - 5 min. 1 % - 60 min. arba prauštas naudojimui: „Bactacid AF“ 30-120 sek. servetėlės „Chemisept wipes MD“ 30 sek.	Po kiekvieno paciento	Valyti dezinfekuojančiu tirpalu. Greitai paviršių dezinfekcijai paviršius nuvalyti servetėle arba nupurkšti su dezinfekcijai skirtu tirpalu, palikti išdžiūti. Visi paviršiai turi būti gerai sudrėkinti, nenutrinti sausai	Medicininis, slaugos personalas
	MEDICINOS PRIEMONIŲ (PRIETAISŲ) PAVIRŠIAI JAUTRŲS ALKOHOLIUI (pvz. ultragarso aparato, kardiografo davikliai ir kt.)	„Sani Cloth AF Universal“ 1 – 2 min.	Po kiekvieno panaudojimo	Valyti dezinfekuojančiu tirpalu medicinos priemonių (priedais) paviršius servetėle, palikti išdžiūti	Medicininis, slaugos personalas
	RANKINIS MEDICINOS PRIEMONIŲ (PRIETAISŲ) VALYMAS IR DEZINFEKCIJA	„DDN9“ 2 % – 60 min. 5 % – 15 min.	Po kiekvieno panaudojimo  <i>Jeigu po panaudojimo per 3 valandas nebuvus valomos - užpilti dezinfekcijos valomuoju tirpalu</i>	Pamerkiama į tirpalą. Po ekspozicijos, skalaujami geriamu vandeniu ir atiduodami į sterilizacinę, uždaroje tam skirtoje talpoje, tolesniam mechanizuotam medicinos priemonių (priedais) valymui ir dezinfekcijai. Daugiau informacijos DI 6	Slaugos personalas
	RANKINIS MEDICINOS PRIEMONIŲ (PRIETAISŲ) VALYMAS IR AUKŠTO LYGIO DEZINFEKCIJA	Valymui „Gigazyme“ 0,5-2% kol bus švaru  Aukšto lygio dezinfekcijai „Gigasept Pearls“ 1% -60 min. 2% -15 min.	Po kiekvieno panaudojimo	1. Pirminis valymas su priemone valymui. 2. Kanalų pralaidumo patikrinimas. 3. Išorės ir vidaus valymas (po ekspozicijos-skalavimas vandeniu). 4. Dezinfekcija merkiama į vonelę su dangčiu aukšto lygio dezinfekcijos tirpale (po ekspozicijos - skalavimas vandeniu, distiliuotu vandeniu). 5. Džiovinimas (išorę nusauginant vienkartinę audinio servetėlę, kanalus - prapučiant suspaustu oru/švirkštu) ir saugojimas.	Slaugos personalas

\*Išsirašant priemones iš vaistinės būtina atsižvelgti į skyriuje turimas dezinfekcines priemones bei laikiklius.

DEZINFEKCIJOS OBJEKTAS		PRIEMONĖ KONCENTRACIJA*	PROCEDŪROS PERIODIŠKUMAS	DEZINFEKCIJOS BŪDAS	VYKDYTOJAS
	MECHANIZUOTAS ENDOSKOPŲ VALYMAS IR DEZINFEKCIJA	Priemonės Olympus plovimo mašinai <b>Endo Act</b> (aktyvatorius) <b>Endo Det</b> (neutralus ploviklis) <b>Endo Dis</b> (dezinfekantas)	Po kiekvieno panaudojimo	Pirminis valymas su priemone valymui. Parenkama ir įjungiamą tinkama dezinfekavimo plautuvo darbinė programa. Išvalytos, dezinfekuotos ir išdžiovintos medicinos priemonės (prietaisai) padedamos saugojimui. Daugiau informacijos DI 2.	Slaugos personalas
	BIOLOGINIAI SKYSČIAI	<b>Skysčius absorbuojanti medžiaga (granulės)</b>	Nedelsiant išsiliejus biologiniams skysčiams	Užberti ant išsiliejusių skysčių, palaukus kelias minutes, susemti ir išmesti į infektuotų medicininių atliekų talpą (šiukšliadėžę). Paviršių dezinfekuoti. Daugiau informacijos DI 9.	Slaugos personalas
	EINAMASIS PATALPŲ VALYMAS IR DEZINFEKCIJA	Pramoninės gamybos valikliai (plovikliai) arba <b>„Beta Guard Neu“</b> 0,5 % - 5 min. 1% - 60 min. <b>Esant nepalankiai epidemiologinei situacijai „Chlor-Clean“</b> 0,1% -15 min. (1 tabl.-1 ltr. vandens)	Einamasis patalpų ir aplinkos daiktų valymas atliekamas du kartus dienoje. Užsiteršus – nedelsiant	Atliekamas šluostymo, plovimo būdais. Daugiau informacijos DI 9	Slaugos personalas, valytojai
	PAGRINDINIS PATALPŲ VALYMAS IR DEZINFEKCIJA	<b>„Beta Guard Neu“</b> 1% - 60 min. <b>Esant nepalankiai epidemiologinei situacijai „Chlor-Clean“</b> 0,1% -15 min. (1 tabl.-1 ltr. vandens)	Proceduriniame ne rečiau kaip 2 k./mėn Švarių, nešvarių skalbinių, med. atliekų patalpose ne rečiau kaip 1 k./mėn Kitų patalpų 1 k. per ketvirtį	Atliekamas šluostymo, plovimo būdais. Daugiau informacijos DI 9	Slaugos personalas, valytojai
	SKALBINIAI (pvz: darbo drabužiai ir kt.)	Skalbimas skalbykloje	Panaudojus, suteršus – nedelsiant	Rušiuoti jų susidarymo vietoje, rinkti į tam skirtas, pažymėtas talpas ir perduoti į skalbyklą Daugiau informacijos DI 5	Ūkio reikalų tvarkytojai
	VALYMO IR MEDICININIŲ ATLIEKŲ INVENTORIUS (pvz: daugkartinio naudojimo šluostės, šluotų apmavai, kibirai ir kt.)	<b>„Beta Guard Neu“</b> 1% - 60 min. <b>Esant nepalankiai epidemiologinei situacijai ir Cl. Difficile „Chlor-Clean“</b> 0,1% -15 min. (1 tabl.-1 ltr. vandens)	Kasdien po panaudojimo	Dezinfekuoti, mirkant dezinfekciniame tirpale, skalauti vandeniu, džiovinti arba skalbti skalbimo mašinoje arba perduoti skalbimui į skalbyklą. Valymo inventorių laikyti sausai. WC patalpos naudojamas atskiras, paženklintas valymo/dezinfekcijos inventorius	Slaugos personalas, valytojai, ūkio reikalų tvarkytojai

**Parengė:**  
Infekcijų kontrolės skyriaus vadovo pavaduotoja  
Toma Beresnevičienė

Infekcijų kontrolės vyriausioji specialistė  
Kotryna Ilminienė

**Tvirtina:**  
Infekcijų kontrolės skyriaus vadovė  
Rita Butylkina 2024-09-17

