






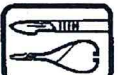








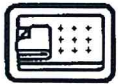

VšĮ Lietuvos sveikatos mokslų universiteto Kauno ligoninės
Skubios pagalbos ir traumų skyriaus
 Higienos ir dezinfekcijos planas

DEZINFEKCIJOS OBJEKTAS		PRIEMONĖ KONCENTRACIJA*	PROCEDŪROS PERIODIŠKUMAS	DEZINFEKCIJOS BŪDAS	VYKDYTOJAS	
	HIGIENINIS RANKŲ PLOVIMAS	„SM-13“ ar skystas muilas	Prieš ir po darbo, vizualiai suteršus, pasinaudojus tualetu	Užpilama ant rankų skysto muilo, po to plaunama vėsiu tekančiu vandeniu. Nusisusinama vienkartiniais rankšluosčiais. Daugiau informacijos DI 3	Visas personalas	
	RANKŲ DEZINFEKCIJA	Higieninė	„Vitasept P“	Prieš ir po kontakto su pacientais, prieš ir po procedūrų, prieš užsimaunant ir nusimovus pirštines	Švarias sausas rankas įtrinti 3 ml tirpalo, ekspozicija – 30 s. Daugiau informacijos DI 3	Visas personalas
		Chirurginė	„Sterillium Med“ (laikikliai ant lovos)	Chirurginę rankų dezinfekciją būtina atlikti prieš operacijas ir kitas chirurgines invazines procedūras	Švarias sausas rankas iki alkūnių 2 kartus įtrinti tirpalu. Ekspozicija po 1,5 min. Daugiau informacijos DI 3	Medicininis, slaugos personalas
	PACIENTO ODA PARUOŠIMAS	Antiseptinės odos servetėlės arba „Vitasept H“ (bespalvis: 15-90 sek.) arba „Vitasept color“ (spalvotas: 60-90 sek.)	Prieš kiekvieną procedūrą	Apipurkšti odą arba nuvalyti priemone sudrėkintu steriliu vienkartiniu tvarstėčiu	Medicininis, slaugos personalas	
	SLAUGOS PRIEMONĖS	„Beta Guard Neu“ 0,5 % - 5 min. 1 % - 60 min. arba prauštas naudojimui: „Bactacid AF“ 30-120 sek. servetėlės „Chemisept wipes MD“ 30 sek. Esant nepalankiai epidemiologinei situacijai „Chlor-Clean“ 0,1% -15 min. (1 tabl.-1 ltr. vandens)	Po kiekvieno panaudojimo	Slaugos priemonės pamerkti į dezinfekuojantį tirpalą. Išlaikius ekspoziciją, nuskalauti geriamu vandeniu, išdžiovinti. Laikyti sausai. Greitai paviršių dezinfekcijai paviršius nuvalyti servetėle arba nupurkšti su dezinfekcijai skirtu tirpalu	Slaugos personalas	
	PAVIRŠIAI IR MEDICINOS PRIEMONĖS (PRIETAISAI) NEUŽTERŠTI BIOLOGINIAIS SKYSČIAIS IR ATSPARŪS ALKOHOLIUI	„Beta Guard Neu“ 0,5 % - 5 min. 1 % - 60 min. arba prauštas naudojimui: „Bactacid AF“ 30-120 sek. servetėlės „Chemisept wipes MD“ 30 sek.	Po kiekvieno paciento	Valyti dezinfekuojančiu tirpalu. Greitai paviršių dezinfekcijai paviršius nuvalyti servetėle arba nupurkšti su dezinfekcijai skirtu tirpalu, palikti išdžiūti. Visi paviršiai turi būti gerai sudrėkinti, nenutrinti sausai	Medicininis, slaugos personalas	
	MEDICINOS PRIEMONIŲ (PRIETAISŲ) PAVIRŠIAI JAUTRŪS ALKOHOLIUI (pvz. ultragarso aparato, kardiografo davikliai ir kt.)	„Sani Cloth AF Universal“ 1 – 2 min.	Po kiekvieno panaudojimo	Valyti dezinfekuojančiu tirpalu medicinos priemonių (prietaisų) paviršius servetėle, palikti išdžiūti	Medicininis, slaugos personalas	
	ESANT CL. DIFFICILE	Slaugos priemonių ir paviršių valymas ir dezinfekcija	„Sterisept Wipes“ 15 min. „Chlor-Clean“ 0,1% – 15 min (1 tab. – 1 ltr.vandens)	Slaugant, perkėlus ar išrašius pacientą kuriam patvirtinta Cl. Difficile infekcija	Greitai paviršių ir medicinos priemonių (prietaisų) paviršių dezinfekcijai, paviršius nuvalyti servetėle. Paviršių valymas ir dezinfekcija darbinio tirpalu atliekama šluostymo, plovimo būdais	Medicininis ir slaugos personalas, valytojas
		Medicinos priemonių (prietaisų) valymas ir dezinfekcija	„Sterisept Wipes“ 15 min.	Po kiekvieno panaudojimo		
	RANKINIS MEDICINOS PRIEMONIŲ (PRIETAISŲ) VALYMAS IR DEZINFEKCIJA	„DDN9“ 2 % – 60 min. 5 % – 15 min.	Po kiekvieno panaudojimo <i>Jei po panaudojimo per 3 valandas nebus valomos - užpilti dezinfekcijos valomuoju tirpalu</i>	Pamerkiama į tirpalą. Po ekspozicijos, skalaujami geriamu vandeniu ir atiduodami į sterilizaciją, uždaroje tam skirtoje talpoje, tolesniam mechanizuotam medicinos priemonių (prietaisų) valymui ir dezinfekcijai. Daugiau informacijos DI 6	Slaugos personalas	

*Išsirašant priemones iš vaistinės būtina atsižvelgti į skyriuje turimus dezinfekcines priemones bei laikiklius.

DEZINFEKCIJOS OBJEKTAS	PRIEMONĖ KONCENTRACIJA*	PROCEDŪROS PERIODIŠKUMAS	DEZINFEKCIJOS BŪDAS	VYKDYTOJAS	
	RANKINIS MEDICINOS PRIEMONIŲ (PRIETAISŲ) VALYMAS IR AUKŠTO LYGIO DEZINFEKCIJA (pvz. endoskopai, spirometro daviklis)	Valymui „Gigazyme“ 0,5-2% kol bus švaru Aukšto lygio dezinfekcijai „Gigasept Pearls“ 1% -60 min. 2% -15 min.	Po kiekvieno panaudojimo Spirometro daviklis – darbo dienos pabaigoje arba prireikus)	1. Pirminis valymas su priemone valymui. 2. Kanalų pralaidumo patikrinimas. 3. Išorės ir vidaus valymas (po ekspozicijos-skalavimas vandeniu). 4. Dezinfekcija merkiama į vonelę su dangčiu aukšto lygio dezinfekcijos tirpale (po ekspozicijos - skalavimas vandeniu, distiliuotu vandeniu). 5. Džiovinimas (išorę nusausinant vienkartinę audinio servetėlę, kanalus - prapučiant suspaustu oru/švirkštu) ir saugojimas.	Slaugos personalas
	MECHANIZUOTAS ENDOSKOPŲ VALYMAS IR DEZINFEKCIJA	Priemonės Olympus plovimo mašinai Endo Act (aktyvatorius) Endo Det (neutralus ploviklis) Endo Dis (dezinfekantas)	Po kiekvieno panaudojimo	Pirminis valymas su priemone valymui. Parenkama ir įjungiamą tinkama dezinfekavimo plautuvo darbinė programa. Išvalytos, dezinfekuotos ir išdžiovintos medicinos priemonės (prieštatai) padedamos saugojimui. Daugiau informacijos DI 2.	Slaugos personalas
	BIOLOGINIAI SKYSČIAI	Skysčius absorbuojanti medžiaga (granulės)	Nedelsiant išsiliejus biologiniams skysčiams	Užberti ant išsiliejusių skysčių, palaukus kelias minutes, susemti ir išmesti į infekuotų medicininių atliekų talpą (šiukšliadėžę). Paviršių dezinfekuoti. Daugiau informacijos DI 9.	Slaugos personalas
	EINAMASIS PATALPŲ VALYMAS IR DEZINFEKCIJA	Pramoninės gamybos valikliai (plovikliai) arba „Beta Guard Neu“ 0,5 % - 5 min. 1% - 60 min. Esant nepalankiai epidemiologinei situacijai „Chlor-Clean“ 0,1% -15 min. (1 tabl.-1 ltr. vandens)	Einamasis patalpų ir aplinkos daiktų valymas atliekamas du kartus dienoje. Užsiteršus – nedelsiant	Atliekamas šluostymo, plovimo būdais Daugiau informacijos DI 9	Slaugos personalas, valytojai
	PAGRINDINIS PATALPŲ VALYMAS IR DEZINFEKCIJA	„Beta Guard Neu“ 1% - 60 min. Esant nepalankiai epidemiologinei situacijai „Chlor-Clean“ 0,1% -15 min. (1 tabl.-1 ltr. vandens)	Proceduriniame ne rečiau kaip 2 k./mėn Švarių, nešvarių skalbinių, med. atliekų patalpose ne rečiau kaip 1 k./mėn Kitų patalpų 1 k. per ketvirtį	Atliekamas šluostymo, plovimo būdais. Daugiau informacijos DI 9	Slaugos personalas, valytojai
	BAIGIAMASIS PATALPŲ VALYMAS IR DEZINFEKCIJA	„Beta Guard Neu“ 0,5 % - 5 min. 1% - 60 min. Esant nepalankiai epidemiologinei situacijai ir Cl. Difficile „Chlor-Clean“ 0,1% -15 min. (1 tabl.-1 ltr. vandens) „Glosair 400 Cartidge“ su STERINIS aparatu	Izoliacinėse patalpose, nustačius užkrečiamosios ligos atvejį, pacientui išvykus	Atliekamas šluostymo, plovimo būdais. Patalpa vėdinama. Prireikus nuvalytų paviršių aerozolinė dezinfekcija, naudojant automatinį purškiklį (generatorius). Daugiau informacijos DI 9	Slaugos personalas, valytojai

*Išsirašant priemones iš vaistinės būtina atsižvelgti į skyriuje turimus dezinfekcines priemones bei laikiklius.

DEZINFEKCIJOS OBJEKTAS		PRIEMONĖ KONCENTRACIJA*	PROCEDŪROS PERIODIŠKUMAS	DEZINFEKCIJOS BŪDAS	VYKDYTOJAS
	MINKŠTAS INVENTORIUS (pvz: pagalvės, antklodės ir kt.)	Dezinfekcija vandens garais arba skalbimas skalbykloje	Išrašius pacientą, suteršus – nedelsiant.	Rūšiuoti jų susidarymo vietoje pristatyti į dezinfekcijos kamerą arba rinkti į tam skirtas, pažymėtas talpas ir perduoti į skalbyklą. Daugiau informacijos DI 5	Ūkio reikalų tvarkytojai
	SKALBINIAI (pvz: darbo drabužiai, pacientų drabužiai ir kt.)	Skalbimas skalbykloje	Panaudojus/pacientų – kas 7 d./suteršus nedelsiant	Rūšiuoti jų susidarymo vietoje, rinkti į tam skirtas, pažymėtas talpas ir perduoti į skalbyklą Daugiau informacijos DI 5	
	VALYMO IR MEDICININIŲ ATLIEKŲ INVENTORIUS (pvz: daugkartinio naudojimo šluostės, šluotų apmovai, kibirai ir kt.)	„Beta Guard Neu“ 1% - 60 min. Esant nepalankiai epidemiologinei situacijai ir Cl. Difficile „Chlor-Clean“ 0,1% -15 min. (1 tabl.-1 ltr. vandens)	Kasdien po panaudojimo	Dezinfekuoti, mirkant dezinfekciniame tirpale, skalauti vandeniu, džiovinti arba skalbti skalbimo mašinoje arba perduoti skalbimui į skalbyklą. Valymo inventorių laikyti sausi. WC patalpos naudojamas atskiras, paženklintas valymo/dezinfekcijos inventorius	Slaugos personalas, valytojai, ūkio reikalų tvarkytojai

Parengė:

Infekcijų kontrolės skyriaus vadovo pavaduotoja
Toma Beresnevičienė

Infekcijų kontrolės vyriausioji specialistė
Kotryna Ilminienė

Tvirtina:

Infekcijų kontrolės skyriaus vadovė
Rita Butylkina 2024-09-17



