




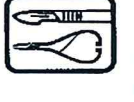
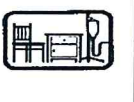

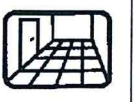




Radiologijos skyriaus

Higienos ir dezinfekcijos planas

DEZINFEKCIJOS OBJEKTAS		PRIEMONĖ KONCENTRACIJA*	PROCEDŪROS PERIODIŠKUMAS	DEZINFEKCIJOS BŪDAS	VYKDYTOJAS
	HIGIENINIS RANKŲ PLOVIMAS	„SM-13“ ar skystas muilas	Prieš ir po darbo, vizualiai sutėrus, pasinaudojus tualetu	Užpilama ant rankų skysto muilo, po to plaunama vėsiu tekančiu vandeniu. Nusisausinama vienkartiniais rankšluosčiais. Daugiau informacijos DI 3	Visas personalas
	RANKŲ DEZINFEKCIJA	„Vitasept P“	Prieš ir po kontakto su pacientais, prieš ir po procedūrų, prieš užsimaunant ir nusimovus pirštines	Švarias sausas rankas įtrinti 3 ml tirpalo, ekspozicija – 30 s. Daugiau informacijos DI 3	Visas personalas
	PACIENTO ODA PARUOŠIMAS	Antiseptinės odos servetėlės arba „Vitasept H“ (bespalvis: 15-90 sek.) arba „Vitasept color“ (spalvotas: 60-90 sek.)	Prieš kiekvieną procedūrą	Apipurkšti odą arba nuvalyti priemone sudrėkintu steriliu vienkartiniu tvarstėiu	Gydytojai radiologai, radiologijos technologai,
	PAVIRŠIAI IR MEDICINOS PRIEMONĖS (PRIETAISAI) NEUŽTERŠTI BIOLOGINIAIS SKYSČIAIS IR ATSPARUS ALKOHOLIUI	„Beta Guard Neu“ 0,5 % - 5 min. 1 % - 60 min. arba prauštas naudojimai: „Bactid AF“ 30-120 sek. servetėlės „Chemisept wipes MD“ 30 sek.	Po kiekvieno paciento	Valyti dezinfekuojančiu tirpalu. Greitai paviršių dezinfekcijai paviršius nuvalyti servetėle arba nupurkšti su dezinfekcijai skirtu tirpalu, palikti išdžiūti. Visi paviršiai turi būti gerai sudrėkinti, nenutrinti sausai	Gydytojai radiologai, radiologijos technologai, pagalbinių radiologijos darbuotojai
	MEDICINOS PRIEMONIŲ (PRIETAISŲ) PAVIRŠIAI JAUTRUS ALKOHOLIUI	„Sani Cloth AF Universal“ 1 – 2 min.	Po kiekvieno panaudojimo	Valyti dezinfekuojančiu tirpalu medicinos priemonių (priedais) paviršius servetėle, palikti išdžiūti	Gydytojai radiologijos technologai, pagalbinių radiologijos darbuotojai
	RANKINIS MEDICINOS PRIEMONIŲ (PRIETAISŲ) VALYMAS IR DEZINFEKCIJA	„DDN9“ 2 % – 60 min. 5 % – 15 min.	Po kiekvieno panaudojimo <i>Jeigu po panaudojimo per 3 valandas nebus valomos - užpilti dezinfekcijos valomuoju tirpalu</i>	Pamerkiama į tirpalą. Po ekspozicijos, skalaujami geriamu vandeniu ir atiduodami į sterilizacinę, uždaroje tam skirtoje talpoje, tolesniam mechanizuotam medicinos priemonių (priedais) valymui ir dezinfekcijai. Daugiau informacijos DI 6	Radiologijos technologai Radiologijos pagalbinių darbuotojai
	BIOLOGINIAI SKYSČIAI	Skysčius absorbuojanti medžiaga (granulės)	Nedelsiant išsiliejus biologiniams skysčiams	Užberti ant išsiliejusių skysčių, palaukus kelias minutes, susemti ir išmesti į infekuotų medicininių atliekų talpą (šukšliadėžę). Paviršių dezinfekuoti. Daugiau informacijos DI 9.	Slaugos personalas
	EINAMASIS PATALPŲ VALYMAS IR DEZINFEKCIJA	Pramoninės gamybos valikliai (plovikliai) arba „Beta Guard Neu“ 0,5 % - 5 min. 1 % - 60 min. Esant nepalankiai epidemiologinei situacijai „Chlor-Clean“ 0,1% -15 min. (1 tabl.-1 ltr. vandens)	Einamasis patalpų ir aplinkos daiktų valymas atliekamas du kartus dienoje. Užsiteršus – nedelsiant	Atliekamas šluostymo, plovimo būdais. Daugiau informacijos DI 9	Pagalbinių radiologijos darbuotojai
	PAGRINDINIS PATALPŲ VALYMAS IR DEZINFEKCIJA	„Beta Guard Neu“ 1% - 60 min. Esant nepalankiai epidemiologinei situacijai „Chlor-Clean“ 0,1% -15 min. (1 tabl.-1 ltr. vandens)	Med. atliekų patalpose ne rečiau kaip 1 k./mėn Kitų patalpų 1 k. per ketvirtį	Atliekamas šluostymo, plovimo būdais. Daugiau informacijos DI 9	Radiologijos technologai, pagalbinių radiologijos darbuotojai
	SKALBINIAI (pvz: darbo drabužiai ir kt.)	Skalbimas skalbykloje	Panaudojus, sutėrusus – nedelsiant	Rūšiuoti jų susidarymo vietoje, rinkti į tam skirtas, pažymėtas talpas ir perduoti į skalbyklą Daugiau informacijos DI 5	Ūkio reikalų tvarkytojai, pagalbinių radiologijos darbuotojai

*Išsirašant priemones iš vaistinės būtina atsižvelgti į skyriuje turimus dezinfekcines priemones bei laikiklius.

DEZINFEKCIJOS OBJEKTAS		PRIEMONĖ KONCENTRACIJA*	PROCEDŪROS PERIODIŠKUMAS	DEZINFEKCIJOS BŪDAS	VYKDYTOJAS
	VALYMO IR MEDICININIŲ ATLIEKŲ INVENTORIUS (pvz: daugkartinio naudojimo šluostės, šluotų apmovai, kibirai ir kt.)	„Beta Guard Neu“ 1% - 60 min. Esant nepalankiai epidemiologinei situacijai ir Cl. Difficile „Chlor-Clean“ 0,1% -15 min. (1 tabl.-1 ltr. vandens)	Kasdien po panaudojimo	Dezinfekuoti, mirkant dezinfekciniame tirpale, skalauti vandeniu, džiovinti arba skalbti skalbimo mašinoje arba perduoti skalbimui į skalbyklą. Valymo inventorių laikyti sausai. WC patalpos naudojamas atskiras, paženklintas valymo/dezinfekcijos inventorius	Pagalbiniai radiologijos darbuotojai, ūkio reikalų tvarkytojai

Parengė:

Infekcijų kontrolės skyriaus vadovo pavaduotoja
Toma Beresnevičienė

Infekcijų kontrolės vyriausioji specialistė
Kotryna Ilminienė

Tvirtina:

Infekcijų kontrolės skyriaus vadovė
Rita Butylkina 2024-09-17

