




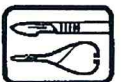
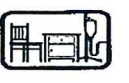






Radiologijos skyriaus
Hygienos ir dezinfekcijos planas

DEZINFEKCIJOS OBJEKTAS	PRIEMONĖ KONCENTRACIJA*	PROCEDŪROS PERIODIŠKUMAS	DEZINFEKCIJOS BŪDAS	VYKDYTOJAS
 HIGIENINIS RANKŲ PLOVIMAS	„SM-13“ ar skystas muilas	Prieš ir po darbo, vizualiai suteršus, pasinaudojus tualetu	Užpilama ant rankų skysto muilo, po to plaunama vėsiu tekančiu vandeniu. Nusisausinama vienkartiniais rankšluosčiais. Daugiau informacijos DI 3	Visas personalas
 RANKŲ DEZINFEKCIJA	„Vitasept P“	Prieš ir po kontakto su pacientais, prieš ir po procedūrų, prieš užsimaunant ir nusimovus pirštines	Švarias sausas rankas įtrinti 3 ml tirpalo, ekspozicija – 30 s. Daugiau informacijos DI 3	Visas personalas
 PACIENTO ODA PARUOŠIMAS	Antiseptinės odos servetėlės arba „Vitasept H“ (bеспалvis: 15-90 sek.) arba „Vitasept color“ (spalvotas: 60-90 sek.)	Prieš kiekvieną procedūrą	Apipurkšti odą arba nuvalyti priemone sudrėkintu steriliu vienkartiniu tvarstėiu	Gydytojai radiologai, radiologijos technologai,
 PAVIRŠIAI IR MEDICINOS PRIEMONĖS (PRIETAISAI) NEUŽTERŠTI BIOLOGINIAIS SKYSČIAIS IR ATSPARUS ALKOHOLIUI	„Beta Guard Neu“ 0,5 % - 5 min. 1 % - 60 min. arba prauštas naudojimui: „Bactacid AF“ 30-120 sek. servetėlės „Chemisept wipes MD“ 30 sek.	Po kiekvieno paciento	Valyti dezinfekuojančiu tirpalu. Greitai paviršių dezinfekcijai paviršius nuvalyti servetėle arba nupurkšti su dezinfekcijai skirtu tirpalu, palikti išdžiūti. Visi paviršiai turi būti gerai sudrėkinti, nenutrinti sausai	Gydytojai radiologai, radiologijos technologai, pagalbinais radiologijos darbuotojai
 MEDICINOS PRIEMONIŲ (PRIETAISŲ) PAVIRŠIAI JAUTRŪS ALKOHOLIUI	„Sani Cloth AF Universal“ 1 – 2 min.	Po kiekvieno panaudojimo	Valyti dezinfekuojančiu tirpalu medicinos priemonių (prietaisų) paviršius servetėle, palikti išdžiūti	Gydytojai radiologijos technologai, pagalbinais radiologijos darbuotojai
 RANKINIS MEDICINOS PRIEMONIŲ (PRIETAISŲ) VALYMAS IR DEZINFEKCIJA	„DDN9“ 2 % – 60 min. 5 % – 15 min.	Po kiekvieno panaudojimo <i>Jei po panaudojimo per 3 valandas nebus valomos - užpilti dezinfekcijos valomuoju tirpalu</i>	Pamerkiama į tirpalą. Po ekspozicijos, skalaujami geriamu vandeniu ir atiduodami į sterilizacinę, uždaroje tam skirtoje talpoje, tolesniam mechanizuotam medicinos priemonių (prietaisų) valymui ir dezinfekcijai. Daugiau informacijos DI 6	Radiologijos technologai Radiologijos pagalbinais darbuotojai
 BIOLOGINIAI SKYSČIAI	Skysčius absorbuojanti medžiaga (granulės)	Nedelsiant išsiliejus biologiniams skysčiams	Užberti ant išsiliejusių skysčių, palaukus kelias minutes, susemti ir išmesti į infekuotų medicininių atliekų talpą (šiukšliadėžę). Paviršių dezinfekuoti. Daugiau informacijos DI 9.	Slaugos personalas
 EINAMASIS PATALPŲ VALYMAS IR DEZINFEKCIJA	Pramoninės gamybos valikliai (plovikliai) arba „Beta Guard Neu“ 0,5 % - 5 min. 1 % - 60 min. Esant nepalankiai epidemiologinei situacijai „Chlor-Clean“ 0,1% -15 min. (1 tabl.-1 ltr. vandens)	Einamasis patalpų ir aplinkos daiktų valymas atliekamas du kartus dienoje. Užsiteršus – nedelsiant	Atliekamas šluostymo, plovimo būdais. Daugiau informacijos DI 9	Pagalbinais radiologijos darbuotojai
 PAGRINDINIS PATALPŲ VALYMAS IR DEZINFEKCIJA	„Beta Guard Neu“ 1% - 60 min. Esant nepalankiai epidemiologinei situacijai „Chlor-Clean“ 0,1% -15 min. (1 tabl.-1 ltr. vandens)	Med. atliekų patalpose ne rečiau kaip 1 k./mėn Kitų patalpų 1 k. per ketvirtį	Atliekamas šluostymo, plovimo būdais. Daugiau informacijos DI 9	Radiologijos technologai, pagalbinais radiologijos darbuotojai
 SKALBINIAI (pvz: darbo drabužiai ir kt.)	Skalbimas skalbykloje	Panaudojus, suteršus – nedelsiant	Rūšiuoti jų susidarymo vietoje, rinkti į tam skirtas, pažymėtas talpas ir perduoti į skalbyklą Daugiau informacijos DI 5	Ūkio reikalų tvarkytojai, pagalbinais radiologijos darbuotojai

*Išsirašant priemones iš vaistinės būtina atsižvelgti į skyriuje turimus dezinfekcines priemones bei laikiklius.

DEZINFEKCIJOS OBJEKTAS		PRIEMONĖ KONCENTRACIJA*	PROCEDŪROS PERIODIŠKUMAS	DEZINFEKCIJOS BŪDAS	VYKDYTOJAS
	VALYMO IR MEDICININIŲ ATLIEKŲ INVENTORIUS (pvz: daugkartinio naudojimo šluostės, šluotų apmovai, kibirai ir kt.)	„Beta Guard Neu“ 1% - 60 min. Esant nepalankiai epidemiologinei situacijai ir Cl. Difficile „Chlor-Clean“ 0,1% -15 min. (1 tabl.-1 ltr. vandens)	Kasdien po panaudojimo	Dezinfekuoti, mirkant dezinfekciniam tirpale, skalauti vandeniu, džiovinti arba skalbti skalbimo mašinoje arba perduoti skalbimui į skalbyklą. Valymo inventorių laikyti sausi. WC patalpos naudojamas atskiras, paženklintas valymo/dezinfekcijos inventorius	Pagalbiniai radiologijos darbuotojai, ūkio reikalų tvarkytojai

Parengė:

Infekcijų kontrolės skyriaus vadovo pavaduotoja
Toma Beresnevičienė

Infekcijų kontrolės vyriausioji specialistė
Kotryna Ilminienė

Tvirtina:

Infekcijų kontrolės skyriaus vadovė
Rita Butylkina 2024-09-17

