





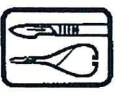
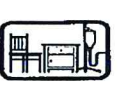


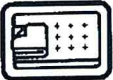



Konsultacijų poliklinikos
Higienos ir dezinfekcijos planas

| DEZINFEKCIJOS OBJEKTAS | | PRIEMONĖ KONCENTRACIJA* | PROCEDŪROS PERIODIŠKUMAS | DEZINFEKCIJOS BŪDAS | VYKDYTOJAS |
|--|--|---|--|---|---------------------------------|
|  | HIGIENINIS RANKŲ PLOVIMAS | „SM-13“ ar skystas muilas | Prieš ir po darbo, vizualiai suteršus, pasinaudojus tualetu | Užpilama ant rankų skysto muilo, po to plaunama vėsiu tekančiu vandeniu. Nusisausinama vienkartiniais rankšluostais. Daugiau informacijos DI 3 | Visas personalas |
|  | RANKŲ DEZINFEKCIJA | Higieninė | Prieš ir po kontakto su pacientais, prieš ir po procedūrų, prieš užsimaunant ir nusimovus pirštines | Švarias sausas rankas įtrinti 3 ml tirpalo, ekspozicija – 30 s. Daugiau informacijos DI 3 | Visas personalas |
| | | Chirurginė | Chirurginę rankų dezinfekciją būtina atlikti prieš operacijas ir kitas chirurgines invazines procedūras | Švarias sausas rankas iki alkūnių 2 kartus įtrinti tirpalu. Ekspozicija po 1,5 min. Daugiau informacijos DI 3 | Medicininis, slaugos personalas |
|  | PACIENTO ODA PARUOŠIMAS | Antiseptinės odos servetėlės arba „Vitasept H“ (bеспалvis: 15-90 sek.) arba „Vitasept color“ (spalvotas: 60-90 sek.) | Prieš kiekvieną procedūrą | Apipurkšti odą arba nuvalyti priemone sudrėkintu steriliu vienkartiniu tvarstėiu | Medicininis, slaugos personalas |
|  | SLAUGOS PRIEMONĖS | „Beta Guard Neu“ 0,5 % - 5 min. 1 % - 60 min. arba prauštas naudojimui: „Bactacid AF“ 30-120 sek. servetėlės „Chemisept wipes MD“ 30 sek. Esant nepalankiai epidemiologinei situacijai „Chlor-Clean“ 0,1% -15 min. (1 tabl.-1 ltr. vandens) | Po kiekvieno panaudojimo | Slaugos priemonės pamerkti į dezinfekuojantį tirpalą. Išlaikius ekspoziciją, nuskalauti geriamu vandeniu, išdžiovinti. Laikyti sausai. Greitai paviršių dezinfekcijai paviršius nuvalyti servetėle arba nupurkšti su dezinfekcijai skirtu tirpalu | Slaugos personalas |
|  | PAVIRŠIAI IR MEDICINOS PRIEMONĖS (PRIETAISAI) NEUŽTERŠTI BIOLOGINIAIS SKYSČIAIS IR ATSPARŪS ALKOHOLIUI | „Beta Guard Neu“ 0,5 % - 5 min. 1 % - 60 min. arba prauštas naudojimui: „Bactacid AF“ 30-120 sek. servetėlės „Chemisept wipes MD“ 30 sek. | Po kiekvieno paciento | Valyti dezinfekuojančiu tirpalu. Greitai paviršių dezinfekcijai paviršius nuvalyti servetėle arba nupurkšti su dezinfekcijai skirtu tirpalu, palikti išdžiūti. Visi paviršiai turi būti gerai sudrėkinti, nenutrinti sausai | Medicininis, slaugos personalas |
|  | MEDICINOS PRIEMONIŲ (PRIETAISŲ) PAVIRŠIAI JAUTRŪS ALKOHOLIUI (pvz. ultragarso aparato, kardiografo davikliai ir kt.) | „Sani Cloth AF Universal“ 1 – 2 min. | Po kiekvieno panaudojimo | Valyti dezinfekuojančiu tirpalu medicinos priemonių (priedais) paviršius servetėle, palikti išdžiūti | Medicininis, slaugos personalas |
|  | RANKINIS MEDICINOS PRIEMONIŲ (PRIETAISŲ) VALYMAS IR DEZINFEKCIJA | „DDN9“ 2 % – 60 min. 5 % – 15 min. | Po kiekvieno panaudojimo <i>Jeigu po panaudojimo per 3 valandas nebus valomos - užpilti dezinfekcijos valomuoju tirpalu</i> | Pamerkiama į tirpalą. Po ekspozicijos, skalaujami geriamu vandeniu ir atiduodami į sterilizacinę, uždaroje tam skirtoje talpoje, tolesniam mechanizuotam medicinos priemonių (priedais) valymui ir dezinfekcijai. Daugiau informacijos DI 6 | Slaugos personalas |
|  | BIOLOGINIAI SKYSČIAI | Skysčius absorbuojanti medžiaga (granulės) | Nedelsiant išsiliejus biologiniams skysčiams | Užberti ant išsiliejusių skysčių, palaukus kelias minutes, susemti ir išmesti į infektuotų medicininių atliekų talpą (šiukšliadėžę). Paviršių dezinfekuoti. Daugiau informacijos DI 9. | Slaugos personalas |
|  | EINAMASIS PATALPŲ VALYMAS IR DEZINFEKCIJA | Pramoninės gamybos valikliai (plovikliai) arba „Beta Guard Neu“ 0,5 % - 5 min. 1 % - 60 min. Esant nepalankiai epidemiologinei situacijai „Chlor-Clean“ 0,1% -15 min. (1 tabl.-1 ltr. vandens) | Einamasis patalpų ir aplinkos daiktų valymas atliekamas du kartus dienoje. Užsiteršus – nedelsiant | Atliekamas šluostymo, plovimo būdais. Daugiau informacijos DI 9 | Slaugos personalas, valytojai |

*Išsirašant priemones iš vaistinės būtina atsižvelgti į skyriuje turimus dezinfekcines priemones bei laikiklius.

| DEZINFEKCIJOS OBJEKTAS | | PRIEMONĖ KONCENTRACIJA* | PROCEDŪROS PERIODIŠKUMAS | DEZINFEKCIJOS BŪDAS | VYKDYTOJAS |
|--|--|---|---|--|---|
|  | PAGRINDINIS PATALPŲ VALYMAS IR DEZINFEKCIJA | „Beta Guard Neu“ 1% - 60 min. Esant nepalankiai epidemiologinei situacijai „Chlor-Clean“ 0,1% -15 min. (1 tabl.-1 ltr. vandens) | Procedūriniam ne rečiau kaip 2 k./mėn Švarių, nešvarių skalbinių, med. atliekų patalpose ne rečiau kaip 1 k./mėn Kitų patalpų 1 k. per ketvirtį | Atliekamas šluostymo, plovimo būdais. Daugiau informacijos DI 9 | Slaugos personalas, valytojai |
|  | SKALBINIAI (pvz: darbo drabužiai ir kt.) | Skalbinimas skalbykloje | Panaudojus, suteršus – nedelsiant | Rušiuoti jų susidarymo vietoje, rinkti į tam skirtas, pažymėtas talpas ir perduoti į skalbyklą Daugiau informacijos DI 5 | Ūkio reikalų tvarkytojai |
|  | VALYMO IR MEDICININIŲ ATLIEKŲ INVENTORIUS (pvz: daugkartinio naudojimo šluostės, šluotų apmavai, kibirai ir kt.) | „Beta Guard Neu“ 1% - 60 min. Esant nepalankiai epidemiologinei situacijai ir Cl. Difficile „Chlor-Clean“ 0,1% -15 min. (1 tabl.-1 ltr. vandens) | Kasdien po panaudojimo | Dezinfekuoti, mirkant dezinfekciniame tirpale, skalauti vandeniu, džiovinti arba skalbti skalbimo mašinoje arba perduoti skalbimui į skalbyklą. Valymo inventorių laikyti sausi. WC patalpos naudojamas atskiras, paženklintas valymo/dezinfekcijos inventorius | Slaugos personalas, valytojai, ūkio reikalų tvarkytojai |

Parengė:
Infekcijų kontrolės skyriaus vadovo pavaduotoja
Toma Beresnevičienė

Infekcijų kontrolės vyriausioji specialistė
Kotryna Ilminienė

Tvirtina:
Infekcijų kontrolės skyriaus vadovė
Rita Butylkina 2024-09-17

