



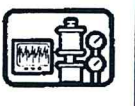

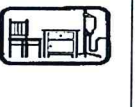
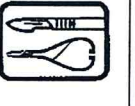

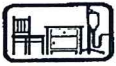
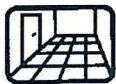


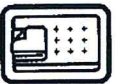



VšĮ Lietuvos sveikatos mokslų universiteto Kauno ligoninės
Reanimacijos ir intensyviosios terapijos skyriaus
 Higienos ir dezinfekcijos planas

DEZINFEKCIJOS OBJEKTAS		PRIEMONĖ KONCENTRACIJA*	PROCEDŪROS PERIODIŠKUMAS	DEZINFEKCIJOS BŪDAS	VYKDYTOJAS	
	HIGIENINIS RANKŲ PLOVIMAS	„SM-13“ „Phago'derm sense“ ar skystas muilas	Prieš ir po darbo, vizualiai suteršus, pasinaudojus tualetu	Užpilama ant rankų skysto muilo, po to plaunama vėsiu tekančiu vandeniu. Nusisausinama vienkartiniais rankšluosčiais. Daugiau informacijos DI 3	Visas personalas	
	RANKŲ DEZINFEKCIJA	Higieninė	Prieš ir po kontakto su pacientais, prieš ir po procedūrų, prieš užsimaunant ir nusimovus pirštines	Švarias sausas rankas įtrinti 3 ml tirpalo, ekspozicija – 30 s. Daugiau informacijos DI 3	Visas personalas	
		Chirurginė	Chirurginę rankų dezinfekciją būtina atlikti prieš operacijas ir kitas chirurgines invazines procedūras	Švarias sausas rankas iki alkūnių 2 kartus įtrinti tirpalu. Ekspozicija po 1,5 min. Daugiau informacijos DI 3	Medicininis, slaugos personalas	
	PACIENTO ODOS PARUOŠIMAS	Antiseptinės odos servetėlės arba „Vitasept H“ (bespalvis: 15-90 sek.) arba „Vitasept color“ (spalvotas: 60-90 sek.)	Prieš kiekvieną procedūrą	Apipurkšti odą arba nuvalyti priemone sudrėkintu steriliu vienkartiniu tvastėčiu	Medicininis, slaugos personalas	
	SLAUGOS PRIEMONĖS	„Beta Guard Neu“ 0,5 % - 5 min. 1 % - 60 min. arba prauštas naudojimui: „Bactacid AF“ 30-120 sek. servetėlės „Chemisept wipes MD“ 30 sek. Esant nepalankiai epidemiologinei situacijai „Chlor-Clean“ 0,1% -15 min. (1 tabl.-1 ltr. vandens)	Po kiekvieno panaudojimo	Slaugos priemonės pamerkti į dezinfekuojantį tirpalą. Išlaikius ekspoziciją, nuskalauti geriamu vandeniu, išdžiovinti. Laikyti sausi. Greitai paviršių dezinfekcijai paviršius nuvalyti servetėle arba nupurkšti su dezinfekcijai skirtu tirpalu	Slaugos personalas	
	PAVIRŠIAI IR MEDICINOS PRIEMONĖS (PRIETAISAI) NEUŽTERŠTI BIOLOGINIAIS SKYSČIAIS IR ATSPARŪS ALKOHOLIUI	„Beta Guard Neu“ 0,5 % - 5 min. 1 % - 60 min. arba prauštas naudojimui: „Bactacid AF“ 30-120 sek. servetėlės „Chemisept wipes MD“ 30 sek.	Po kiekvieno paciento	Valyti dezinfekuojančiu tirpalu. Greitai paviršių dezinfekcijai paviršius nuvalyti servetėle arba nupurkšti su dezinfekcijai skirtu tirpalu, palikti išdžiūti. Visi paviršiai turi būti gerai sudrėkinti, nenutrinti sausi	Medicininis, slaugos personalas	
	MEDICINOS PRIEMONIŲ (PRIETAISŲ) PAVIRŠIAI JAUTRŪS ALKOHOLIUI (pvz. ultragarso aparato, kardiografu davikliai ir kt.)	„Sani Cloth AF Universal“ 1 – 2 min.	Po kiekvieno panaudojimo	Valyti dezinfekuojančiu tirpalu medicinos priemonių (prietaisų) paviršius servetėle, palikti išdžiūti	Medicininis, slaugos personalas	
	ESANT CL. DIFFICILE	Slaugos priemonių ir paviršių valymas ir dezinfekcija	„Sterisept Wipes“ 15 min. „Chlor-Clean“ 0,1% – 15 min (1 tab. – 1 ltr.vandens)	Slaugant, perkėlus ar išrašius pacientą kuriam patvirtinta Cl. Difficile infekcija	Greitai paviršių ir medicinos priemonių (prietaisų) paviršių dezinfekcijai, paviršius nuvalyti servetėle. Paviršių valymas ir dezinfekcija darbinio tirpalu atliekama šluostymo, plovimo būdais	Medicininis ir slaugos personalas, valytojas
		Medicinos priemonių (prietaisų) valymas ir dezinfekcija	„Sterisept Wipes“ 15 min.	Po kiekvieno panaudojimo		
	RANKINIS MEDICINOS PRIEMONIŲ (PRIETAISŲ) VALYMAS IR DEZINFEKCIJA	„DDN9“ 2 % – 60 min. 5 % – 15 min.	Po kiekvieno panaudojimo <i>Jei po panaudojimo per 3 valandas nebus valomos - užpilti dezinfekcijos valomuoju tirpalu</i>	Pristatoma į sterilizacinę arba pamerkiama į tirpalą. Po ekspozicijos, skalaujami geriamu vandeniu ir atiduodami į sterilizacinę, uždaroje tam skirtoje talpoje, tolesniam mechanizuotam medicinos priemonių (prietaisų) valymui ir dezinfekcijai. Daugiau informacijos DI 6	Slaugos personalas	

*Išsirašant priemones iš vaistinės būtina atsižvelgti į skyriuje turimus dezinfekcines priemones bei laikiklius.

DEZINFEKCIJOS OBJEKTAS		PRIEMONĖ KONCENTRACIJA*	PROCEDŪROS PERIODIŠKUMAS	DEZINFEKCIJOS BŪDAS	VYKDYTOJAS
	VIRTUVĖS INDAI, ĮRANKIAI IR INVENTORIUS	Pramoninės gamybos valikliai (plovikliai) Dezinfekcijai „Chlor-Clean“ 0,1 % – 15 min (1 tab. – 1 ltr. vandens) arba „Beta Guard Neu“ 1 % - 60 min. (po dezinfekcijos gerai nuskalauti geriamuoju vandeniu)	Po kiekvieno panaudojimo	Rankinis indų plovimas Pašalinus maisto likučius, plauti po tekančiu 50°C vandeniu, naudojant ploviklį. Nuskalaujami po tekančiu vandeniu. Mechaninis indų plovimas Pašalinus maisto likučius, plauti indų plovimo mašinoje (>70°C), išdžiovinti	Maisto išdavėja, maisto gabentoja, pagalbiniis darbuotojas
	BIOLOGINIAI SKYSČIAI	Skysčius absorbuojanti medžiaga (granulės)	Nedelsiant išsiliejus biologiniams skysčiams	Užberti ant išsiliejusių skysčių, palaukus kelias minutes, susemti ir išmesti į infektuotų medicininių atliekų talpą (šiuokšliadėžę). Paviršių dezinfekuoti. Daugiau informacijos DI 9.	Slaugos personalas
	EINAMASIS PATALPŲ VALYMAS IR DEZINFEKCIJA	Pramoninės gamybos valikliai (plovikliai) arba „Beta Guard Neu“ 0,5 % - 5 min. 1% - 60 min. Esant nepalankiai epidemiologinei situacijai „Chlor-Clean“ 0,1% -15 min. (1 tabl.-1 ltr. vandens)	Einamasis patalpų ir aplinkos daiktų valymas atliekamas du kartus dienoje. Užsiteršus – nedelsiant	Atliekamas šluostymo, plovimo būdais. Daugiau informacijos DI 9	Slaugos personalas, valytojai
	PAGRINDINIS PATALPŲ VALYMAS IR DEZINFEKCIJA	„Beta Guard Neu“ 1% - 60 min Esant nepalankiai epidemiologinei situacijai „Chlor-Clean“ 0,1% -15 min. (1 tabl.-1 ltr. vandens)	Virtuvėleje, proceduriniame ne rečiau kaip 2 k./mėn. Švarių, nešvarių skalbinių, med. atliekų patalpose ne rečiau kaip 1 k./mėn. Kitų patalpų 1 k. per ketvirtį.	Atliekamas šluostymo, plovimo būdais. Daugiau informacijos DI 9	Slaugos personalas, valytojai
	BAIGIAMASIS PATALPŲ VALYMAS IR DEZINFEKCIJA	„Beta Guard Neu“ 0,5 % - 5 min. 1% - 60 min. Esant nepalankiai epidemiologinei situacijai ir Cl. Difficile „Chlor-Clean“ 0,1% -15 min. (1 tabl.-1 ltr. vandens) „Glosair 400 Cartidge“ su STERINIS aparatu	Izoliacinėse palatose, nustačius užkrečiamosios ligos atvejį, pacientui išvykus	Atliekamas šluostymo, plovimo būdais. Patalpa vėdinama. Prireikus nuvalytų paviršių aerozolinė dezinfekcija, naudojant automatinius purškiklius (generatorius). Daugiau informacijos DI 9	Slaugos personalas, valytojai
	MINKŠTAS INVENTORIUS (pvz: pagalvės, antklodės ir kt.)	Dezinfekcija vandens garais	Išrašius pacientą, suteršus – nedelsiant	Pristatyti į dezinfekcijos kamara Daugiau informacijos DI 5	Ūkio reikalų tvarkytojai
	SKALBINIAI (pvz: darbo drabužiai, pacientų drabužiai ir kt.)	Skalbimas skalbykloje	Panaudojus/pacientų – kas 7 d./suteršus nedelsiant	Rušiuoti jų susidarymo vietoje, rinkti į tam skirtas, pažymėtas talpas ir perduoti į skalbyklą Daugiau informacijos DI 5	
	VALYMO IR MEDICININIŲ ATLIEKŲ INVENTORIUS (pvz: daugkartinio naudojimo šluostės, šluotų apmovai, kibirai ir kt.)	„Beta Guard Neu“ 1% - 60 min. Esant nepalankiai epidemiologinei situacijai ir Cl. Difficile „Chlor-Clean“ 0,1% -15 min. (1 tabl.-1 ltr. vandens)	Kasdien po panaudojimo	Dezinfekuoti, mirkant dezinfekciniame tirpale, skalauti vandeniu, džiovinti arba skalbti skalbimo mašinoje arba perduoti skalbimui į skalbyklą. Valymo inventorių laikyti sausi. WC patalpos naudojamas atskiras, paženklintas valymo/dezinfekcijos inventorių	Slaugos personalas, ūkio reikalų tvarkytojai, valytojai.

Parengė:
Infekcijų kontrolės skyriaus vadovo pavaduotoja
Toma Beresnevičienė

Infekcijų kontrolės vyriausioji specialistė
Kotryna Ilminienė

Tvirtina:
Infekcijų kontrolės skyriaus vadovė
Rita Butylkina 2024-09-17

